

ПРОМОКАТАЛОГИ МАЯ


Обзор и сравнение данных промокаталогов
257 торговых сетей в мае 2018 года





257

ТОРГОВЫХ
СЕТЕЙ



660

КАТАЛОГОВ



7177

СТРАНИЦ



103827

ПРОМОАКЦИЙ



СРОК ДЕЙСТВИЯ КАТАЛОГА

- В среднем: 13 дней
- Самый короткий: 1 день
- Самый долгий: 49 дней



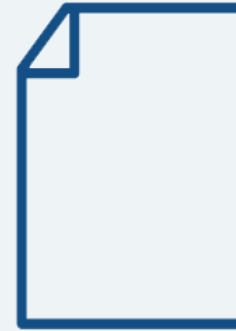
ПЕРИОД ВЫХОДА КАТАЛОГА

- В среднем: 14 дней
- Самый редкий: 28 дней
- Самый частый: 7 дней



КОЛИЧЕСТВО ПРОМОАКЦИЙ

- В среднем: 157
- Меньше всего: 1
- Больше всего: 1290



КОЛИЧЕСТВО СТРАНИЦ

- В среднем: 11
- Меньше всего: 1
- Больше всего: 185

ЧТО ЗАНИМАЛО БОЛЬШЕ МЕСТА

Категории продуктов, которые занимали наибольшую площадь на страницах каталогов



ПАРФЮМЕРИЯ, КОСМЕТИКА И ГИГИЕНА



КОЛБАСНЫЕ ИЗДЕЛИЯ/ГОТОВОЕ МЯСО



КИСЛОМОЛОЧНЫЕ ПРОДУКТЫ



КОНСЕРВИРОВАННЫЕ ПРОДУКТЫ

САМЫЕ ПРОМОАКТИВНЫЕ КАТЕГОРИИ

Май
2018



**ПАРФЮМЕРИЯ,
КОСМЕТИКА И ГИГИЕНА**



БЫТОВАЯ ХИМИЯ



**КОЛБАСНЫЕ ИЗДЕЛИЯ/
ГОТОВОЕ МЯСО**



**КИСЛОМОЛОЧНЫЕ
ПРОДУКТЫ**




**КОНСЕРВИРОВАННЫЕ
ПРОДУКТЫ**



КОФЕ



СЛАДКИЕ НАПИТКИ



СЫРЫ

ТОП 6 ПРОИЗВОДИТЕЛЕЙ – по количеству промоакций (SNU)

Май
2018



PEPSICO
3215



P&G
2017



UNILEVER
1623



HENKEL
1539



NESTLE
1366



DANONE-ЮНИМИЛК
1309

САМЫЕ ПОПУЛЯРНЫЕ БРЕНДЫ – по частоте участия в акциях

Май
2018



PEPSI



ЛАСКА



РУССКИЙ ДАР



ПРОСТОКВАШИНО



АКВА МИНЕРАЛЕ



ДОМИК В ДЕРЕВНЕ



Хотите знать больше?

Свяжитесь с нами:

<https://www.hiper-com.com/ru/>



Себастиан Гика

sebastian@hiper-com.com

tel.: +7 (926) 247-15-14

Владимир Баутин

vladimir.bautin@hiper-com.com

tel.: +7 (977) 789-69-77